

Competencia digital básica en los trabajos académicos



Actividad formativa para alumnos de primer curso

[Biblioteca Hypatia de Alejandría \(EINA\)](mailto:hypatia@unizar.es)
hypatia@unizar.es



¿Para qué este curso?

- ✓ Este curso, en constante actualización, ha sido creado por la **Biblioteca de la Universidad de Zaragoza** y por **profesores de la Universidad expertos en TIC** (Tecnologías de la Información y de las Comunicaciones).
- ✓ Dirigido a **estudiantes de 1º de grados de la UZ**

¿Qué es la Competencia Digital?

- Es una de las 8 **competencias clave para la formación de las personas a lo largo de la vida**. Así lo establece la Unión Europea (Recomendación (UE) n° 962/2006 del Parlamento Europeo, de 30 de diciembre de 2006, p.15)

¿Qué es la Competencia Digital?

01

Área de información y alfabetización informacional: identificar, localizar, obtener, almacenar, organizar y analizar la información digital, evaluando su finalidad y relevancia.

02

Área de comunicación y colaboración: comunicarse en entornos digitales, compartir recursos por medio de herramientas en red.

03

Área de creación de contenido digital: crear y editar nuevos contenidos, integrar conocimientos previos, saber aplicar los derechos de propiedad intelectual y las licencias de uso.

Las 5 áreas de la competencia digital

04

Área de seguridad: protección de información, uso responsable y seguro de las TIC.

05

Área de resolución de problemas: identificar respuestas tecnológicas a algunas necesidades, identificar tus lagunas en competencia digital.

¿Y qué voy a aprender?

Recursos que te ofrecen las bibliotecas de la Universidad de Zaragoza.
Biblioteca Hypatia de la EINA (portátiles, "arduinos"...)

¡Sácale partido a tu cuenta institucional de **Google Apps**, aprende sobre **Creative Commons** y disfruta del formato **PDF!**



CURSO DigComp

Conocerás qué **espacios** (salas de trabajo en grupo) para preparar tareas con tus compañer@s

Aprenderás nociones sobre **protección** de datos personales, medidas de **seguridad**, uso **responsable de la información** (cómo evitar el plagio)

¿Cómo y cuándo?

- Mediante este **curso virtual accesible las 24 horas del día**.
- En el **tú decides** el ritmo y el horario de estudio.
- Puedes colaborar y comunicarte con tus compañeros a través de los **foros**.
- Tienes a tu disposición un **formador para consultas**.

Nuestra bienvenida



Te animamos a que desarrolles destrezas relacionadas con:

el acceso a la
información

la comunicación
digital

la creación de
contenidos

la seguridad
informática

Datos prácticos biblioteca.unizar.es

Fechas Hypatia (EINA): del 21 de septiembre al 4 de octubre, incluidos. El 5 de octubre por la mañana se cerrarán los cursos.

Tiempo: 10 horas aproximadamente de carga lectiva y 15 de trabajo autónomo

Requisitos para superarlo:

- Realizar las pruebas de evaluación y obtener una calificación mínima de 60 sobre 100.
- Realizar y superar la prueba de evaluación número 5.



Muy importante

- Es necesario responder a la **"Encuesta inicial"** (1. Antes de empezar...) aunque **no es evaluable**.
- Se permite **un intento** en cada prueba de evaluación.



¿Cómo acceder a la plataforma y a nuestro curso?

The screenshot shows the main navigation menu of the University of Zaragoza website. The 'ADD' button, which stands for Anillo Digital Docente, is highlighted with a red rectangular box. Other menu items include 'Estudiantes', 'Pers. docente e investigador', 'Pers. Técnico, de Gestión y de Admón. y Servicios', 'Instituciones y empresas', 'Estudios', 'I+D+i', 'Institución', 'Internacional', and 'Vida Universitaria'. Below the navigation menu, there are several promotional banners for various university services and events.

The banner for the Anillo Digital Docente (ADD) project features a large, scenic image of the University of Zaragoza's architecture, including the Goya Bridge over the Ebro River. The text 'ANILLO DIGITAL DOCENTE (ADD)' is prominently displayed in the center. Below the banner, there is a navigation bar with links to 'Acerca del ADD', 'Recursos Educativos en Ableto', 'Buenas prácticas docencia digital', 'Formación', 'Soporte', and 'Otros enlaces de interes'.

Cursos Moodle (oficial Unizar)

Moodle es la herramienta de gestión de aprendizaje (LMS) de referencia en la Universidad de Zaragoza, diseñada para ayudar a los docentes a crear comunidades de aprendizaje en línea.

El acceso a moodle se realiza mediante NIP y contraseña administrativa.

Se pueden recibir las notificaciones de Moodle en la AppCRUE-Unizar del teléfono móvil configurando en Moodle las "Preferencias de notificación" del área personal.

Este curso 2023-2024 se ha actualizado la aplicación a su **versión 4.1**. Puedes localizar el manual correspondiente a esta nueva versión en el siguiente enlace.

Una de las principales **novedades de esta versión** respecto de la versión anterior 3.11 es la desaparición del bloque de Administración y el cambio de contenido del bloque de Navegación. La desaparición del bloque de Administración hace que las herramientas de gestión de los diferentes recursos y actividades ya no aparezcan en ese bloque. Las nuevas FAQs explican cómo localizar la información en la nueva interfaz.

The screenshot shows the Moodle login page. It features the Moodle logo and the text 'Puedes acceder con tu NIP y contraseña administrativa de la Universidad de Zaragoza'. Below the main text, there are three buttons: 'Curso Apoyo Docente al ADD', 'Videos sobre Moodle', and 'Preguntas frecuentes (FAQ CAU)'. The entire login area is enclosed in a red rectangular box.

ADD Unizar - Moodle

Presentación webinar de la nueva versión de Moodle

El **viernes 21 de julio de 11:00 – 12:00 horas**, se llevará a cabo un webinar donde se tratarán los principales cambios en el entorno de la nueva versión de Moodle 4.1. La sesión, que será grabada y puesta a disposición de la comunidad universitaria posteriormente en el canal de YouTube del ADD, se podrá seguir desde el siguiente enlace de Google Meet: <https://meet.google.com/ouk-dyfx-sgn>

Para cualquier consulta o incidencia, puede crear un ticket en <https://cau.unizar.es> seleccionando el asunto "Anillo Digital Docente ADD, Moodle"

Es importante que te identifiques para acceder.

El acceso a los cursos se realiza mediante NIP y contraseña administrativa para todos los usuarios de Unizar.

Se pueden recibir las notificaciones de Moodle en la AppCRUE-Unizar del teléfono móvil configurando en Moodle las "Preferencias de notificación" del área personal.

En caso de problemas para acceder, puedes recuperar tu contraseña en <https://identidad.unizar.es>

Acceso con NIP y contraseña administrativa.

Entrar

Nombre de usuario

Contraseña

Recordar nombre de usuario

Acceder

[¿Ha extraviado la contraseña?](#)



Mis cursos

Vista general de curso

En progreso ▾

Buscar

Ordenar por último acceso ▾

Tarjeta ▾

BUZ Pautas Formadores Básico
2023-24

⋮

BUZ Pautas Formadores PAS 2023-
24

⋮

BUZ Matriz Básico 2023-24

⋮

Recursos y fuentes de información
académica y ...

⋮

BUZ Matriz Básico Inglés 2023-24

⋮

Guía de herramientas y pautas para
un buen TFG: ...

⋮

Competencia digital básica: curso
para ...

⋮

Competencia digital básica:
Magisterio en ...

⋮

Bases de datos multidisciplinares

⋮

Competencia digital básica:
Estudios Clásicos ...

⋮

Competencia digital básica: Historia
(Grupo 2) ...

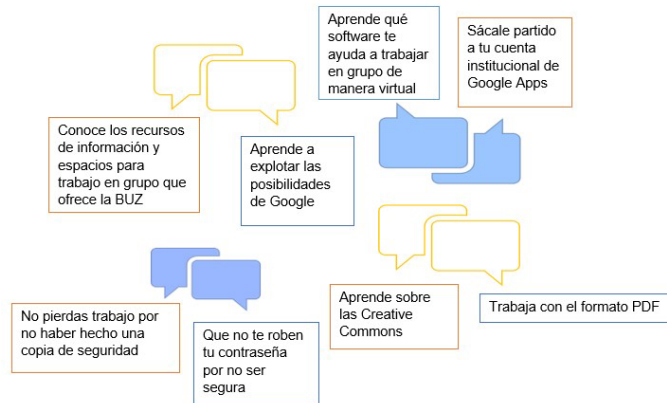
⋮

Competencia digital básica: Historia
del Arte ...

⋮

Y este es nuestro curso... (ejemplo)

Nuestra Bienvenida



Ya te habrás hecho una primera idea de las distintas áreas que abarca la competencia digital. En el apartado "¿Qué es la Competencia Digital y para qué es este curso?", podrás aprender más sobre ella.

El curso se distribuye en tres columnas:
izquierda, central y derecha.

Columnas izquierda y derecha

Menú izquierda:
navegación por
los contenidos

Te recomendamos que le eches un vistazo a la guía antes de comenzar el curso. También tienes un documento de preguntas frecuentes.

En el calendario estarán indicados los principales eventos del curso: comienzo y final, etc.

Clave de eventos

- Ocultar eventos de sitio
- Ocultar eventos de categoría
- Ocultar eventos de curso
- Ocultar eventos de grupo
- Ocultar eventos de usuario
- Ocultar eventos de otro

Ayuda

- [Cómo moverse por el curso](#)
- [Preguntas Frecuentes](#)

Calendario

– julio 2023 +

Lun	Mar	Mié	Jue	Vie	Sáb	Dom
						1 2
3	4	5	6	7	8	9
10	11	12	13	14	15	16
17	18	19	20	21	22	23
24	25	26	27	28	29	30
31						

[Calendario completo](#)
[Importar o exportar calendarios](#)

Usuario identificado

columna central

Espacio para la comunicación



Tablón de anuncios

A través del tablón os informaremos de cualquier novedad que se produzca en el curso



Foro de dudas y sugerencias

En el foro de dudas y sugerencias podrás plantearte tus dudas y problemas



Contacta con tu formador/ra

Si lo prefieres, aquí tienes el enlace a mi correo

1. Antes de empezar...



Encuesta inicial

NO OLVIDES EL CUESTIONARIO INICIAL

organizar
Habilidades Biblioteca
Google aprendizaie

Columna central



Curso Participantes Calificaciones

▼ Nuestra Bienvenida

Desde estas pestañas puedes acceder a tus calificaciones y a todos los participantes

Creación de contenido digital

Seguridad

Resolución de problemas

Comunicación y colaboración

Información y alfabetización digital

Biblioteca Universidad Zaragoza

Departamento de Informática e Ingeniería de Sistemas Universidad Zaragoza

Aprende qué software te ayuda a trabajar en grupo de manera virtual

Sácale partido a tu cuenta institucional de Google Apps

Conoce los recursos de información y espacios para trabajo en grupo que ofrece la BUZ

Aprende a explotar las posibilidades de Google

7. Buenas prácticas



Objetivos:

- Aprender a minimizar el riesgo de perder un trabajo realizado
- Aprender a gestionar adecuadamente las contraseñas de acceso a recursos digitales
- Conocer aspectos básicos de organización de archivos

En cada uno de los temas encontrarás, junto a los contenidos, los objetivos de aprendizaje y en algunos de ellos, las pruebas de evaluación.

 Copias de seguridad

 Uso de contraseñas

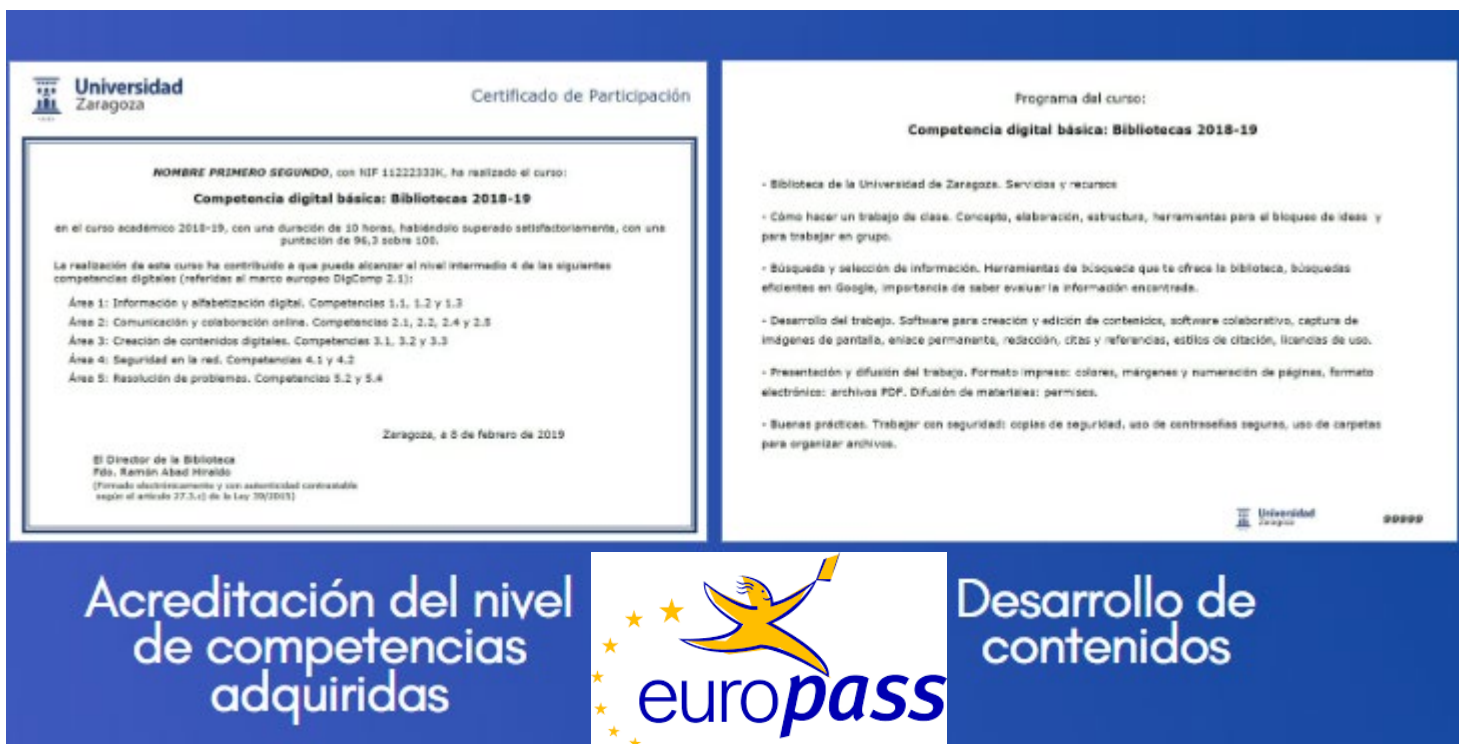
 Cómo organizar la información

 Prueba de evaluación 6

Recomendaciones

- ▶ Consulta la guía “Cómo moverse por el curso” y los contenidos del tema 1 antes de rellenar la “Encuesta inicial”.
- ▶ ¡Recuerda! que debes obtener un mínimo de **60 puntos** en las pruebas de evaluación para ser “Apto”.
- ▶ ¡Recuerda! que debes realizar y superar la prueba de evaluación número 5 para ser “Apto”.
- ▶ Rellena la “Encuesta de satisfacción” para ayudarnos a mejorar.

Y al final... certifícate con formato de microcredencial



Universidad Zaragoza Certificado de Participación

NOMBRE PRIMERO SEGUNDO, con NIF 11222333H, ha realizado el curso:

Competencia digital básica: Bibliotecas 2018-19

en el curso académico 2018-19, con una duración de 10 horas, habiéndolo superado satisfactoriamente, con una puntuación de 96,7 sobre 100.

La realización de este curso ha contribuido a que pueda alcanzar el nivel intermedio 4 de las siguientes competencias digitales (referidas al marco europeo DigComp 2.1):

- Área 1: Información y alfabetización digital. Competencias 1.1, 1.2 y 1.3
- Área 2: Comunicación y colaboración online. Competencias 2.1, 2.2, 2.4 y 2.5
- Área 3: Creación de contenidos digitales. Competencias 3.1, 3.2 y 3.3
- Área 4: Seguridad en la red. Competencias 4.1 y 4.2
- Área 5: Resolución de problemas. Competencias 5.2 y 5.4


Zaragoza, a 6 de febrero de 2019

El Director de la Biblioteca
Dña. Ramón Abad Miranda
(Firmado electrónicamente y con autenticidad contrastable según el artículo 27.3.1) de la Ley 39/2015)

Programa del curso:
Competencia digital básica: Bibliotecas 2018-19

- Biblioteca de la Universidad de Zaragoza. Servicios y recursos
- Cómo hacer un trabajo de clase. Concepto, elaboración, estructura, herramientas para el bloqueo de ideas y para trabajar en grupo.
- Búsqueda y selección de información. Herramientas de búsqueda que te ofrece la biblioteca, búsquedas eficientes en Google, importancia de saber evaluar la información encontrada.
- Desarrollo del trabajo. Software para creación y edición de contenidos, software colaborativo, capture de imágenes de pantalla, enlace permanente, redacción, citas y referencias, estilos de citación, licencias de uso.
- Presentación y difusión del trabajo. Formato impreso: colores, márgenes y numeración de páginas, formato electrónico: archivos PDF. Difusión de materiales: permisos.
- Buenas prácticas. Trabajar con seguridad: copias de seguridad, uso de contraseñas seguras, uso de carpetas para organizar archivos.

Acreditación del nivel de competencias adquiridas

 **europass**

Desarrollo de contenidos

Lo recibirás en tu cuenta de correo electrónico institucional, firmado mediante firma electrónica

¿Y si tengo dudas?

Las planteo en el foro de dudas y sugerencias



O mando un correo
hypatia@unizar.es



O llamo por teléfono:

976 762 676



**O pregunto directamente en
la Biblioteca por mi
formador/a**

Siempre en contacto con **Hypatia**, tu biblioteca de referencia en la EINA



Redes Sociales



hypatia@unizar.es



Teléfono



Chat de la Biblioteca



Concertar una cita



¡Gracias por tu
atención!

hypatia@unizar.es

